

Trading Central

「技術見解」使用手冊

Trading Central 技術見解 (Technical Insight) 簡易使用教學

要開啟 Trading Central 技術見解 (Technical Insight)，登入帳戶後，在主目錄前往「報價及新聞」>>「Trading Central 投資分析」>>「技術見解 (Technical Insight)」。



The screenshot shows the BOOM trading platform interface. The top navigation bar includes '報價及新聞' (Quotes & News) and 'Trading Central 投資分析' (Trading Central Investment Analysis). A dropdown menu is open under 'Trading Central 投資分析', with '技術見解 (Technical Insight)' highlighted in a yellow box. Below the menu, a table displays investment portfolio information for '我的投資組合 | 現金戶口' (My Investment Portfolio | Cash Account).

編號	股票名稱	數量	貨幣	參考買入價*	市價(收盤)
HK 00388	香港交易所	8,000	HKD	288.000	292.000
ID AALI	Astra Agro Lestari Tbk PT	100	IDR	410,250,000	12,425

假如這是你首次使用，你需要先閱讀及接受相關的「免責聲明」。按「接受」繼續。



The screenshot shows the BOOM '免責聲明' (Disclaimer) page. The text states that the technical analysis services and content are provided by Trading Central, and users should not rely on them as investment advice. A yellow circle highlights the '接受' (Accept) button, with a yellow arrow pointing to it.

BOOM
TRADE LIBERALLY - INVEST GLOBALLY

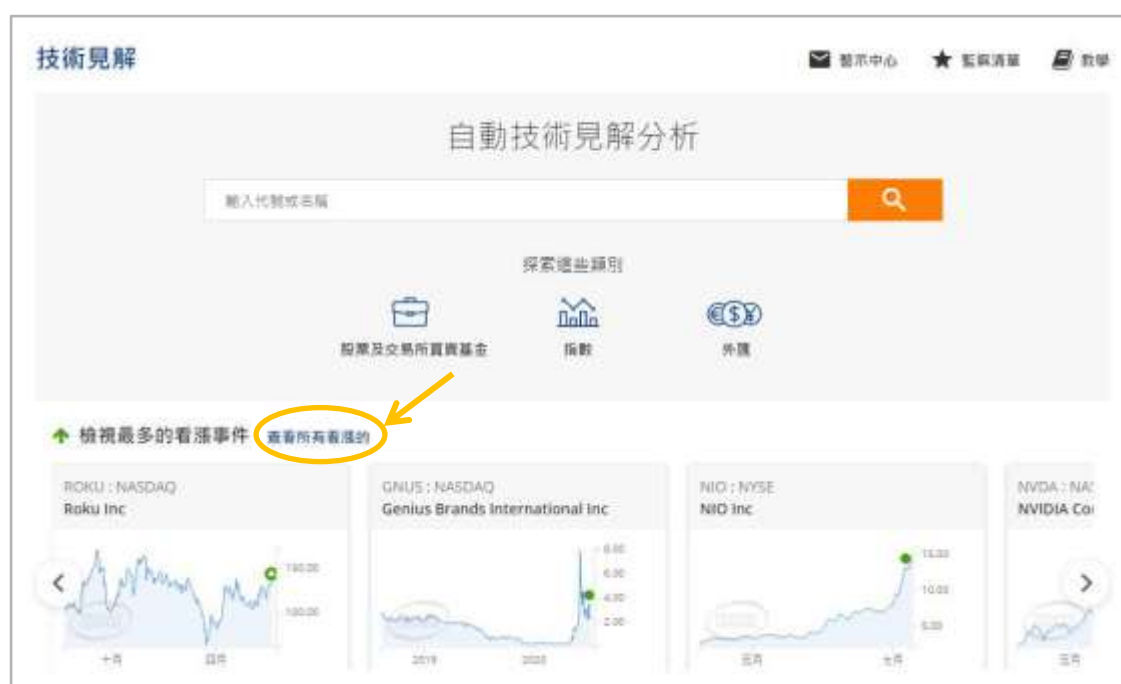
免責聲明

以上免費技術分析服務及內容是由Trading Central提供。
而服務所載資料僅供參考並非投資建議。使用此服務的買賣證券客戶不應將其視為買賣證券之投資意見。投資者應注意投資涉及風險，證券價格可升可跌，故彼等請先理解解產品風險，並諮詢專業意見。寶盈證券不會向Trading Central 提供或獲取可識別閣下身分的個人資料。

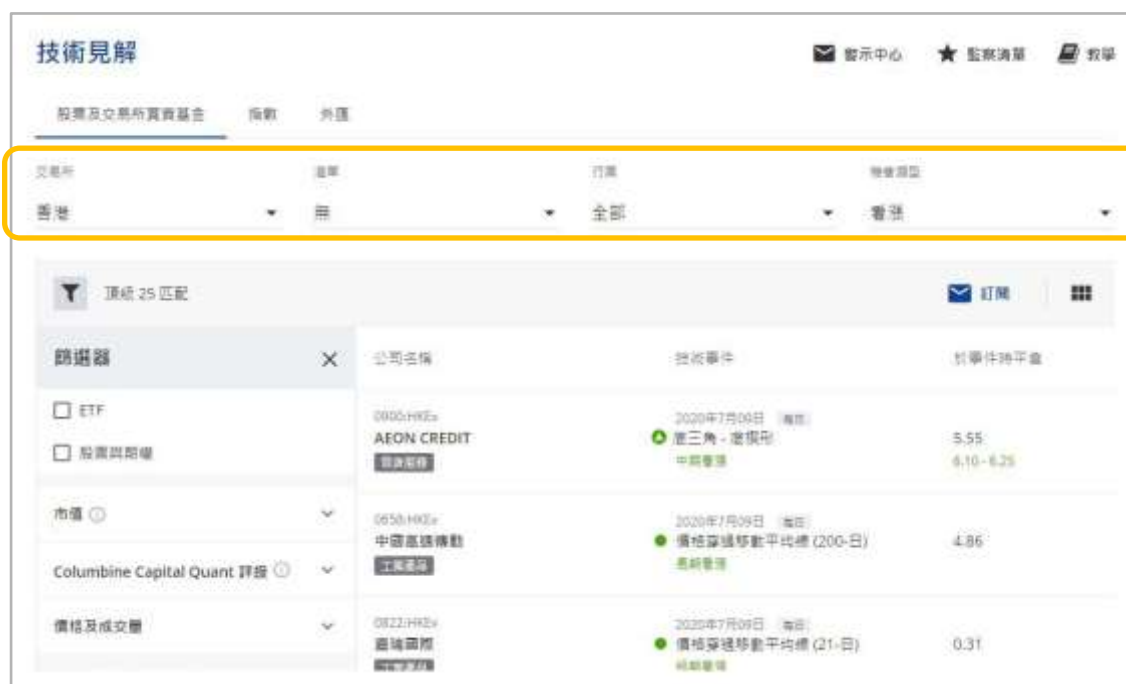
Powered by 

這是「Trading Central 技術見解 (Technical Insight)」的首頁。你可以檢視個別股票的技術分析結果，或者透過系統選出市場中備受看好或看淡的股票。

現在我們會介紹如何找出市場最看好的股票。按「查看所有看漲的」繼續。



你可以在「交易所」選單裡，選擇股票的交易市場；在「清單」選項中，你可以選擇系統預設的投資主題和風格的篩選準則；「行業」則是股票所在的行業；「機會類型」讓你選擇看漲或看跌的股票走勢。



這裡你可以看到在香港上市，看漲的股票和 ETF。左手邊的篩選器，可以讓你自行設定特定條件，篩選股票。

如果想儲存篩選的設定，可以按「訂閱」，然後你的設定就會儲存在「警示中心」。記得在「警示中心」儲存電郵地址，用作接收股票提示訊息。

技術見解

股票及交易所買賣基金 指數 外匯

交易所 貨幣 行業 搜尋篩選

香港 無 全部 香港

Y 頂級 25 匹配 訂閱

篩選器	公司名稱	技術事件	於事件時平倉
<input type="checkbox"/> ETF <input type="checkbox"/> 股票與期貨	0800-HKSE AEON CREDIT [詳情]	2020年7月09日 滿期 ● 價三角 - 窄楔形 = 跌勢強	5.55 6.10 - 6.25
市值 Columbine Capital Quant 評級	0850-HKSE 中國高信傳動 [詳情]	2020年7月09日 滿期 ● 價格穿過移動平均線 (200-日) = 跌勢強	4.86
價格及成交量	0822-HKSE 嘉禧證券 [詳情]	2020年7月09日 滿期 ● 價格穿過移動平均線 (21-日) = 跌勢強	0.31

提示中心

所有條件會儲存在：
您的電子郵件 ✎

全部
新機會
代號
止損

新機會 (訂閱)

尚未訂閱

嘗試過濾最新的技术事件機會。然後點擊訂閱按鈕將您喜歡的過濾器保存在此。點擊此處管理電子郵件通知。

過濾技術事件

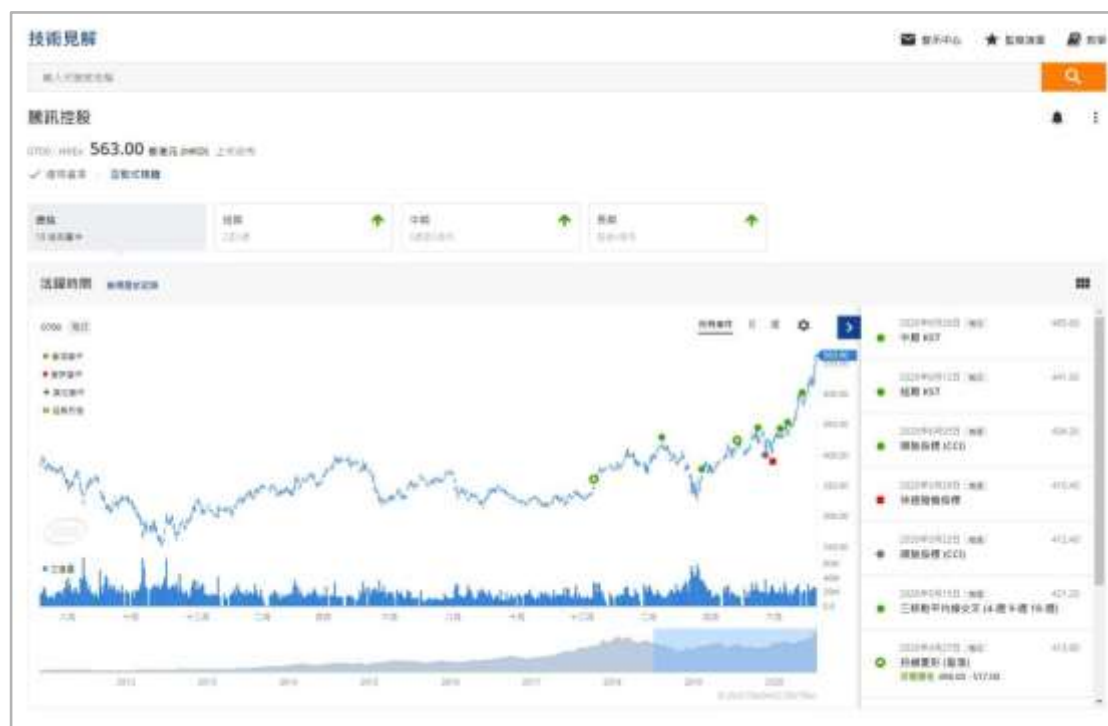
代號 (提示)

沒有提示

嘗試搜索關於特定符號的技术洞察。並開啟技術事件、價格變化或追蹤止損的提示。當發生時發

如果你想查看個別股票的技术分析或訊號，請在搜尋欄輸入該股票上市編號或名稱。

(提示：以香港上市股票為例，如果上市編號少過 4 位數，請記得在輸入股票編號時在之前補上「0」，例如騰訊控股，輸入「0700」而不是「700」)



最後，如果你想學習更有關技術分析的知識，請按「教學」前往教學頁面，裡面有許多技術分析、指標和形態的教學。

如果你想更深入了解 Trading Central 技術見解這個工具，請瀏覽 Trading Central 的 YouTube 頻道：<https://www.youtube.com/c/TradingCentral/playlists>

技術見解

股票及交易所買賣基金 指數 外匯

交易所 選擇 行業 搜尋股票

香港 無 全部 香港

價格 25 匹配 訂閱

篩選器	公司名稱	技術事件	於事件時平倉
<input type="checkbox"/> ETF <input type="checkbox"/> 股票與期貨	0900.HKEx AEON CREDIT [技術圖表]	2020年7月09日 (週日) ● 價格突破移動平均線 (中線) 中線突破	5.55 8.10 - 8.25
市價 Columbine Capital Quant 評級	0658.HKEx 中國高速傳動 [技術圖表]	2020年7月09日 (週日) ● 價格突破移動平均線 (200-日) 長期突破	4.86
價格及成交量	0832.HKEx 嘉瑞國際 [技術圖表]	2020年7月09日 (週日) ● 價格突破移動平均線 (21-日) 短期突破	0.31